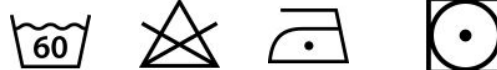




Col montant double pression
6 poches dont 1 poche intérieure
Partie élastiquée dans le dos de chaque côté

Entretien



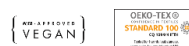
Composition

65% polyester - 35% coton
Doublure et matelassage : 100% polyester

Couleurs disponibles

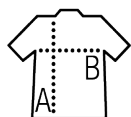


Un produit engagé



Produits apparentés

Tailles disponibles



Tailles	S	M	L	XL	XXL	3XL	4XL	5XL
A/B	64/58	66/61	68/64	70/67	72/70	74/74	77/78	80/82

Emballage

Taille du carton : 60 x 40 x 40 cm

Poids par carton : 9.00 kg

